

БЕЗОПАСНОСТЬ ПЕШЕХОДОВ ВАЖНЫЕ ПРАВИЛА ДЛЯ ВЗРОСЛЫХ И ДЕТЕЙ НА ДОРОГЕ

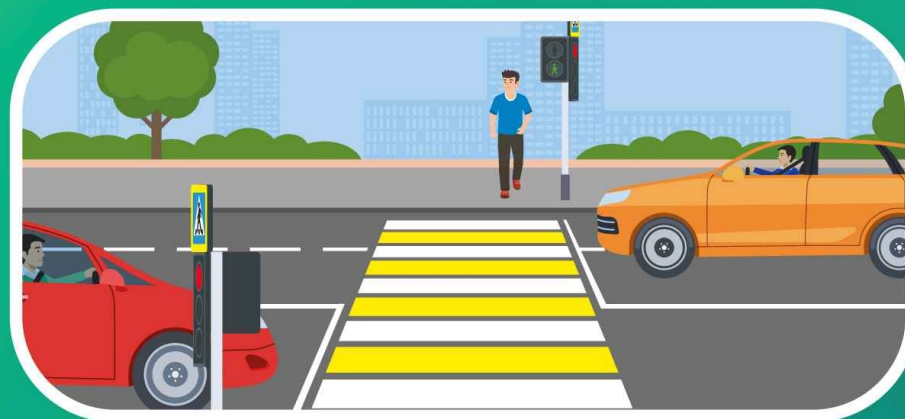




ЧТО НАПИСАНО В ПДД

Пункт 1.2 ПДД

«Пешеход» — лицо, находящееся вне транспортного средства на дороге либо на пешеходной или велопешеходной дорожке и не производящее на них работу





К ПЕШЕХОДАМ ПРИРАВНИВАЮТСЯ ЛИЦА



Передвигающиеся
в инвалидных колясках



Ведущие СИМ, велосипед,
мопед, мотоцикл



Везущие санки,
тележку, детскую (или
инвалидную) коляску



Использующие
для передвижения
роликовые коньки, самокаты
и иные аналогичные средства

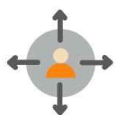




ОСНОВНЫЕ ПРАВИЛА ДЛЯ ПЕШЕХОДОВ



Переходите дорогу только по пешеходным переходам, при этом самыми безопасными являются подземные и надземные пешеходные переходы. Если они отсутствуют, переходите дорогу на перекрестках по линиям тротуаров или обочин



Смотрите по сторонам. Прежде чем начать переход, остановитесь и убедитесь, что транспортные средства с обеих сторон остановились



Не используйте телефоны и наушники. Во время перехода дороги важно быть сосредоточенным и не отвлекаться на электронные устройства



Соблюдайте сигналы светофора. На зелёный сигнал пешеходного светофора можно переходить дорогу, но при этом всё равно следует убедиться в безопасности



В тёмное время суток и во время плохих погодных условий переходите дорогу особенно внимательно

ДЛЯ РОДИТЕЛЕЙ



Учите детей переходить дорогу правильно. Показывайте личным примером, проговаривайте вслух ваши действия, на что следует обратить внимание



Контролируйте поведение детей на дороге. Дети могут быть невнимательными, поэтому важно держать их за руку (запястье) при переходе дороги



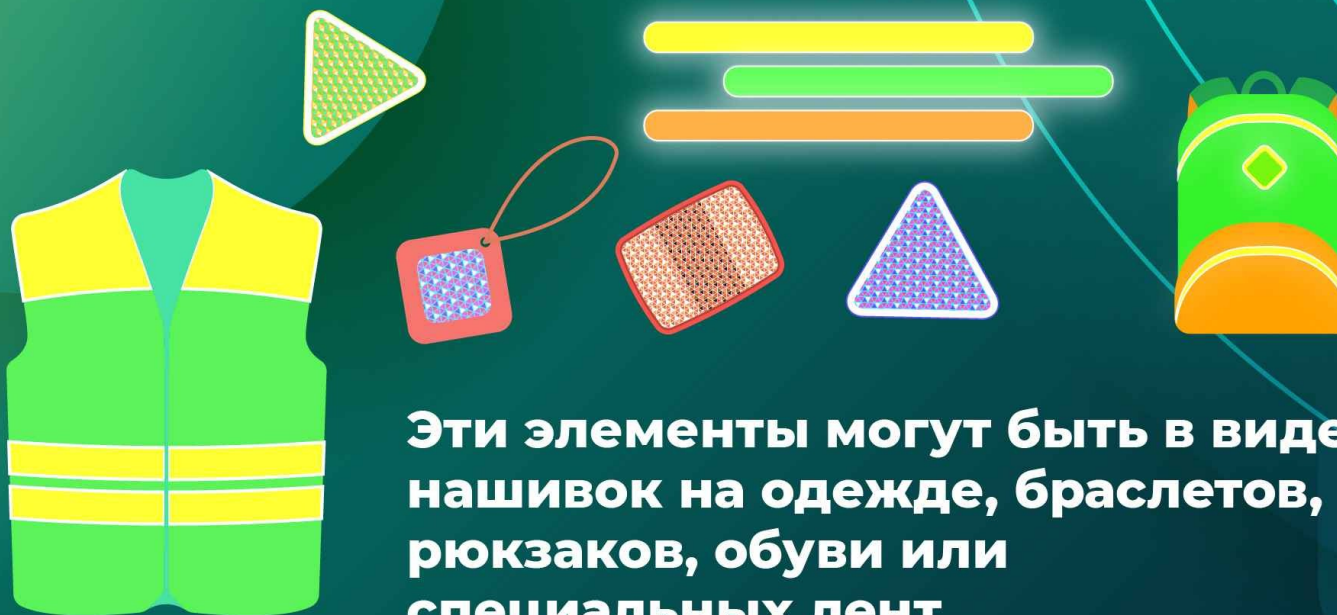
Объясните важность использования световозвращающих элементов. Расскажите детям, где их следует размещать, почему они необходимы и контролируйте их ношение





СВЕТОВОЗВРАЩАЮЩИЕ ЭЛЕМЕНТЫ

Помогают сделать пешеходов более заметными для водителей на дороге, особенно в тёмное время суток или в условиях недостаточной видимости (пасмурная погода, дождь, туман и тд.)




Эти элементы могут быть в виде нашивок на одежде, браслетов, рюкзаков, обуви или специальных лент



ЧТО НАПИСАНО В ПДД

Пункт 4.1. ПДД

При переходе дороги и движении по обочинам или краю проезжей части в темное время суток или в условиях недостаточной видимости пешеходам рекомендуется, а вне населенных пунктов пешеходы обязаны иметь при себе предметы со световозвращающими элементами и обеспечивать видимость этих предметов водителями транспортных средств



ГДЕ И КАК ПРАВИЛЬНО ПЕРЕХОДИТЬ ДОРОГУ



На регулируемых пешеходных переходах

- ✓ Приступайте к переходу дороги только на зелёный сигнал пешеходного светофора
- ✓ Даже если горит зелёный сигнал, убедитесь, что транспортные средства остановились



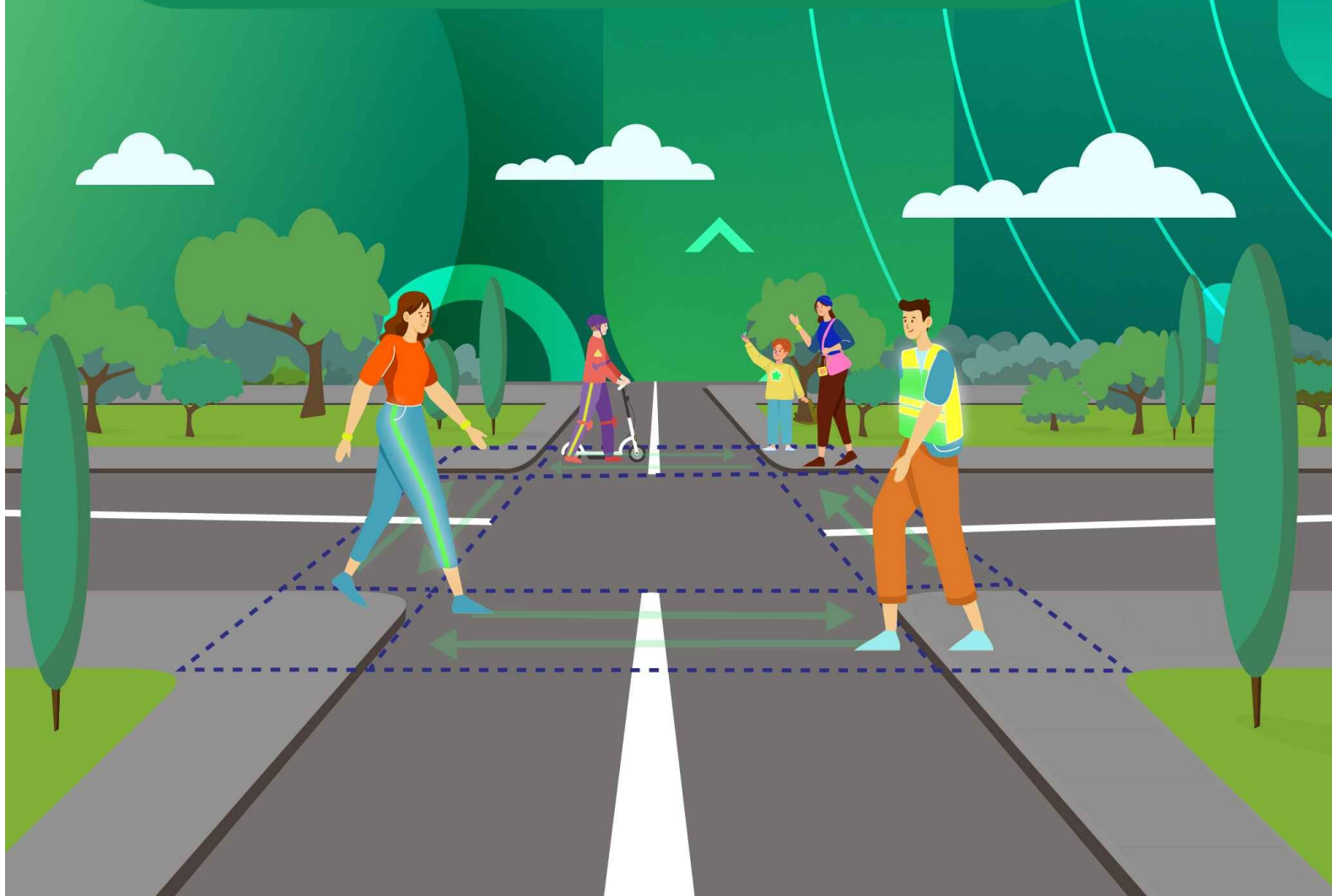
На нерегулируемых пешеходных переходах

- ✓ Перед началом перехода убедитесь, что все автомобили остановились и водители вас видят
- ✓ Смотрите по сторонам. Слушайте, что происходит на дороге, пропускайте транспорт оперативных служб (скорой помощи, полиции, МЧС)



В отсутствии пешеходных переходов

- ✓ Пешеходы должны переходить дорогу на перекрестках по линии тротуаров или обочин



ОТВЕТСТВЕННОСТЬ ЗА НАРУШЕНИЕ ПДД ПЕШЕХОДАМИ



Ст.12.29 КоАП РФ

Часть 1. Нарушение пешеходом ПДД влечет предупреждение или наложение административного штрафа в размере **пятисот рублей**



Ст.12.30 КоАП РФ

Часть 1. Нарушение ПДД пешеходом, повлекшее создание помех в движении транспортных средств, влечет наложение административного штрафа в размере **одной тысячи рублей**

Часть 2. Нарушение ПДД пешеходом, повлекшее по неосторожности причинение легкого или средней тяжести вреда здоровью потерпевшего, влечет наложение административного штрафа в размере **от одной тысячи до одной тысячи пятисот рублей**

ОСНОВНЫЕ ПРАВИЛА БЕЗОПАСНОСТИ ПЕРЕД ПЕРЕХОДОМ ДОРОГИ



СТОЙ — Остановитесь на тротуаре перед пешеходным переходом. Оцените ситуацию, чтобы сделать правильный шаг



СМОТРИ — Убедитесь, что все автомобили остановились. Водители должны вас видеть и пропускать. Осмотрите дорогу в обе стороны: налево, направо, а затем снова налево



СЛУШАЙ — Прислушайтесь к звукам. Возможно, неподалеку подъезжает автомобиль, которого вы еще не заметили



ДУМАЙ — Убедитесь, что у вас достаточно времени для безопасного перехода дороги. Проанализируйте дорожную обстановку и примите взвешенное решение



ИДИ — Переходите дорогу размеренным шагом. Не бегите и не задерживайтесь без необходимости. Сохраняйте спокойствие и осознанность